

# Как подготовиться и провести онлайн-уроки? Учителю, ученику и родителю



Ведущий  
**Екатерина Латыпова**

Руководитель направления по  
взаимодействию с учителями Учи.ру

# Актуальная информация о переходе на обучение с использованием дистанционных образовательных технологий

Федеральный закон от 29.12.2012 № 273-ФЗ «Об образовании в Российской Федерации»

Приказ Министерства образования и науки Российской Федерации от 23 августа 2017 г. № 816 «Об утверждении Порядка применения организациями, осуществляющими образовательную деятельность, электронного обучения, дистанционных образовательных технологий при реализации образовательных программ»

Письмо Министерства просвещения «Об усилении санитарно-эпидемиологических мероприятий в образовательных организациях» от 13 марта 2020 года

# Примерный перечень документов для организации дистанционного обучения в школе

Есть на <https://lp.uchi.ru/distant-org>

1. **Примерное положение «О реализации образовательных программ с применением электронного обучения и дистанционных образовательных технологий», утвержденный приказом общеобразовательной организации.**
2. **Согласие родителей (законных представителей) об обучении с применением электронного обучения и дистанционных образовательных технологий.**
3. Приказ о назначении ответственного за организацию внедрения дистанционного обучения в ОО.
4. Приказ о назначении педагогов, осуществляющих обучение в дистанционном режиме, с указанием учебной нагрузки.
5. Приказ о составлении расписания для учебных групп обучающихся дистанционного обучения по различным предметам.
6. Приказ о составлении расписания и распределении учебных помещений, оснащенных компьютерной техникой и доступом к сети Интернет (при необходимости).



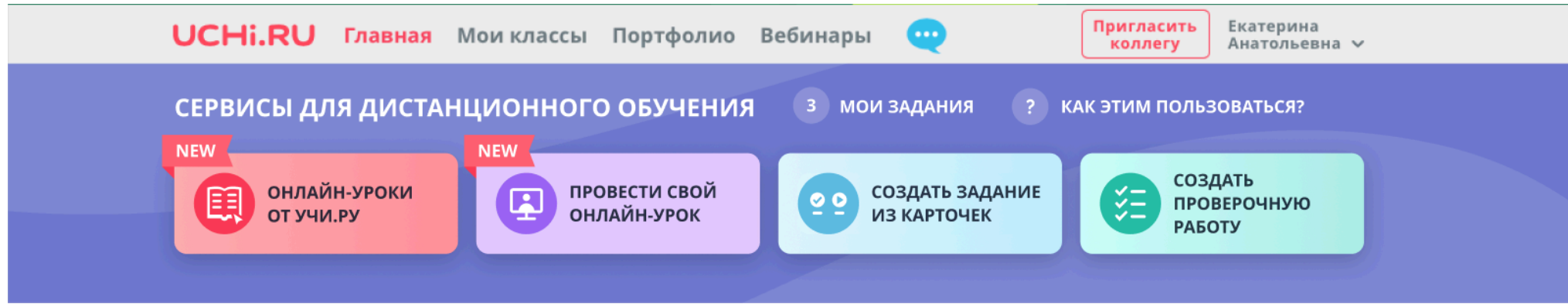
## Сергей Кравцов, министр просвещения

*С понедельника, 23 марта, до 12 апреля включительно в школах будут объявлены каникулы, при этом будет также организована поддержка дистанционного обучения школьников, открыты соответствующие образовательные ресурсы.*

*Важно, что школы будут работать. Особенно это актуально для школьников, которые учатся в начальных классах, если по каким-то причинам родители не могут оставить детей дома, с учётом всех требований Роспотребнадзора можно будет привести детей в школу*

Министерство просвещения разработало временные рекомендации по организации дистанционного обучения. После процедур согласования и утверждения не позднее 23 марта они будут направлены в регионы.

# Методика работы с Учи.ру в дистанционном обучении



- Если у учителя и ученика есть доступ на Учи.ру, не надо создавать новый.
- Абсолютно бесплатный доступ ко всем заданиям и статистике для школ и учителей;
- Ученикам предоставляется бесплатный доступ на время уроков;
- После 16:00 доступно 20 заданий бесплатно, для неограниченного доступа родители могут оформить подписку.


[ip.uchi.ru/distant-uchi](https://ip.uchi.ru/distant-uchi)

# Какие сервисы Учи.ру будет полезны при дистанционной работе с учениками?

1. Онлайн-уроки с учителями Учи.ру
2. Сервис «Домашнее задание»
3. Сервис «Проверка знаний»
4. Интерактивные курсы

*Сервисы бесплатны.*

*Если у учителя и ученика есть доступ на Учи.ру, не надо создавать новый.*



Понедельник

- 11-00 1. Математика, 1 кл.
- 12-00 2. Математика, 2 кл.
- 13-00 3. Математика, 3 кл.
- 14-00 4. Математика, 4 кл.
- 5. \_\_\_\_\_
- 6. \_\_\_\_\_

Вторник

- 1. Русский яз, 1 кл.
- 2. Русский яз, 2 кл.
- 3. Русский яз, 3 кл.
- 4. Русский яз, 4 кл.
- 5. \_\_\_\_\_
- 6. \_\_\_\_\_

Среда

- 1. Окр. мир, 1 кл.
- 2. Окр. мир, 2 кл.
- 3. Окр. мир, 3 кл.
- 4. Окр. мир, 4 кл.
- 5. \_\_\_\_\_
- 6. \_\_\_\_\_

Четверг

- 1. Англ. язык, 1 кл.
- 2. Англ. язык, 2 кл.
- 3. Англ. язык, 3 кл.
- 4. Англ. язык, 4 кл.
- 5. \_\_\_\_\_
- 6. \_\_\_\_\_

Пятница

- 1. \_\_\_\_\_
- 2. \_\_\_\_\_
- 3. \_\_\_\_\_
- 4. \_\_\_\_\_
- 5. \_\_\_\_\_
- 6. \_\_\_\_\_




**Елена Александровна СУДЬИНА,**  
учитель математики и русского языка



**Алина Эдуардовна СЛЕПУШКИНА,**  
учитель окружающего мира и  
английского языка

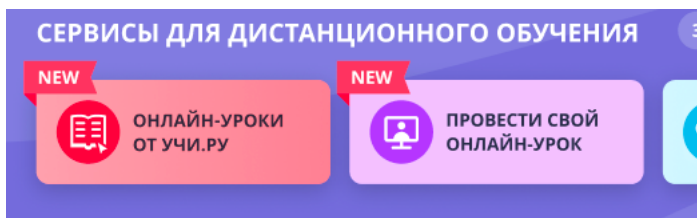


# Пошаговая инструкция, как принять участие в онлайн-уроке БЕСПЛАТНО/БЕЗ ДОПОЛНИТЕЛЬНЫХ РЕГИСТРАЦИЙ



Учитель:

1. Зайти в свой личный кабинет на Учи.ру по логину и паролю
2. Нажать на плашку «ОНЛАЙН-УРОКИ ОТ УЧИ.РУ»



3. На странице с онлайн-уроками выбрать урок, нажав на название урока

Понедельник  
23 марта

**Математика**

Учитель: Елена Александровна  
Модератор: Алина Сергеевна

11:00 — 11:20 • 1 класс

[Сложение однозначных чисел с переходом через десяток](#)

На уроке мы повторим таблицу сложения, рассмотрим способы прибавления однозначных чисел, когда в сумме мы получаем больше десяти, и научимся использовать эти спосо


3. На странице с онлайн-уроками выбрать урок, нажав на название урока. У Вас откроется трансляция или запись, если урок уже состоялся.

4. После урока с учителем Учи.ру мы рекомендуем **назначить ученикам домашнее задание**, сказать, чтобы они выполнили задания, которые называл учитель.

**Презентация к каждому уроку будет доступна для скачивания.**



# Сервис «Домашнее задание»

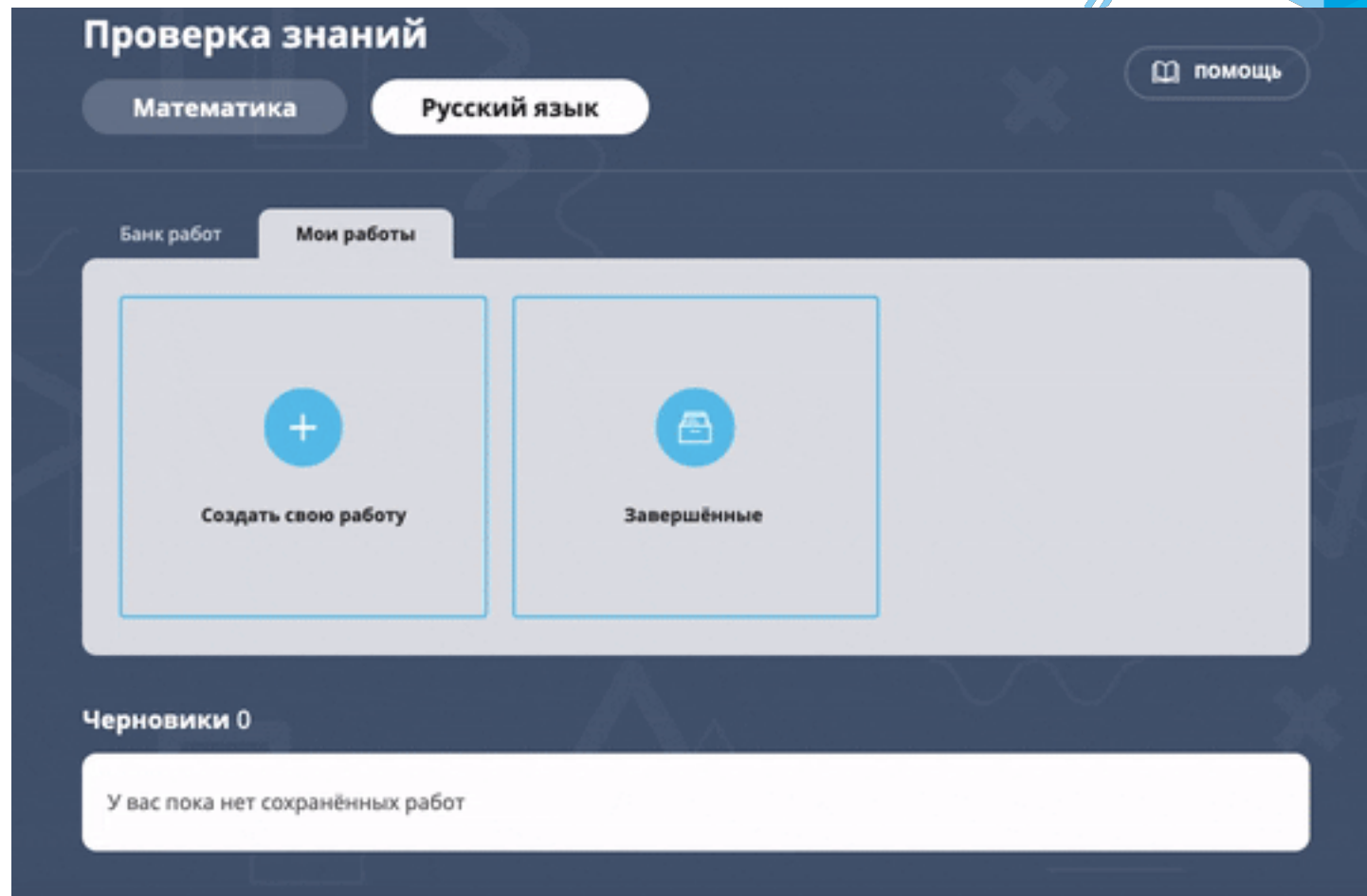


это удобный инструмент автоматической раздачи домашнего задания и сбора статистики по результатам выполнения.  
Можно поставить ограничения по срокам выполнения.

A screenshot of a web interface for creating homework. At the top, there is a progress bar with three steps: 'Класс и предмет', 'Карточки', and 'Подтверждение'. The first step is active, indicated by a blue circle. Below the progress bar is a '← НАЗАД' button. The main section is titled 'По какому предмету задание?' and contains four radio button options: 'Математика', 'Русский язык', 'Английский язык', and 'Окружающий мир'. The interface is clean and modern, with a light blue and white color scheme.

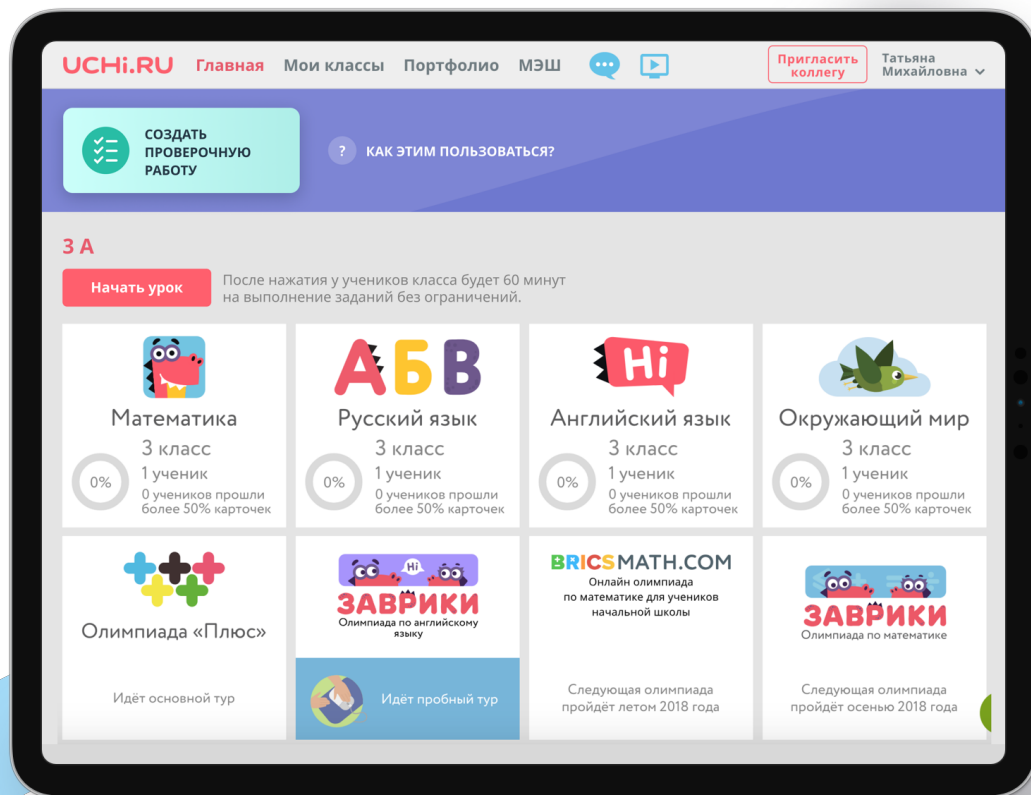
# Сервис «Проверка знаний»

- Более 150 готовых проверочных работ для учеников по математике 1-11 класс и русскому языку 1-7 класс;
- Создание проверочной работы с помощью банка из 1 200 заданий;
- Автоматическая проверка знаний и детальной статистике успеваемости класса и каждого ученика;
- Составление проверочной работы из заданий ВПР, ОГЭ или ЕГЭ;
- Защита от списывания (каждый ученик получает свой уникальный вариант).




# Сервис «Проверка знаний»

В личном кабинете учителя



В личном кабинете ученика



# Предметы, более 35 000 интерактивных заданий

## 1 – 4 классы



МАТЕМАТИКА

АБВ

РУССКИЙ ЯЗЫК



АНГЛИЙСКИЙ  
ЯЗЫК



ОКРУЖАЮЩИЙ  
МИР



ПРОГРАММИРОВАНИЕ



ВПР



## 5 – 11 классы



МАТЕМАТИКА/  
АЛГЕБРА

АБВ

РУССКИЙ ЯЗЫК



АНГЛИЙСКИЙ  
ЯЗЫК



ОБЩЕСТВОЗНАНИЕ



БИОЛОГИЯ



ГЕОГРАФИЯ



ФИЗИКА



ХИМИЯ



ИСТОРИЯ

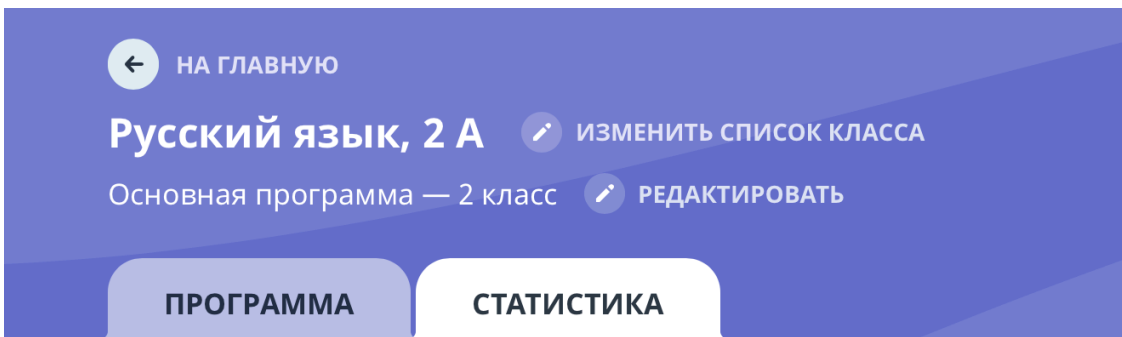
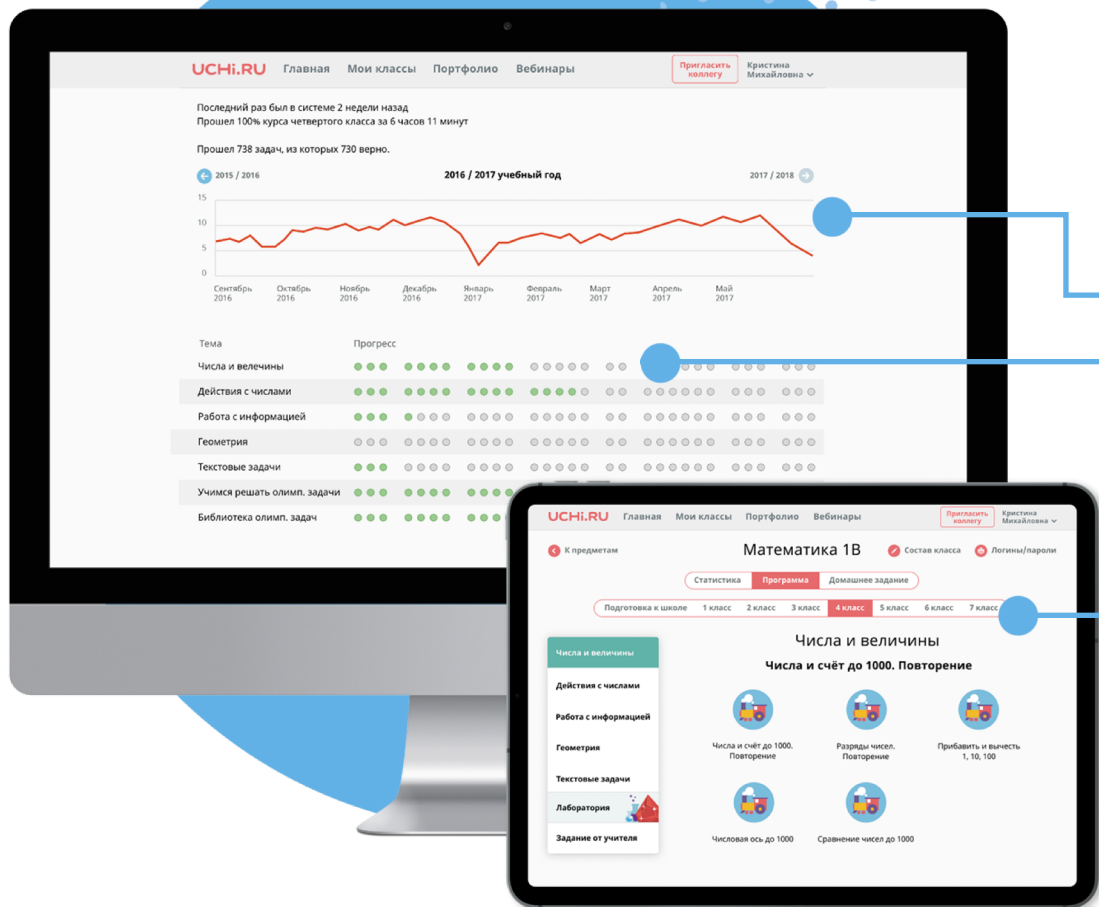


ЕГЭ



ОГЭ

# Как отображаются результаты работ в личном кабинете ученика и учителя?



- Диагностика учебных достижений как всего класса, так и каждого ученика в отдельности.
- Статистика, сколько заданий выполнили ученики, сколько времени потратили, какие задания и темы вызвали трудности.
- Доступ к программам любого класса и возможность заранее ознакомиться со всеми заданиями по всем предметам.

# Какие навыки необходимы учителю для организации работы дистанционно?

1. Развитые навыки эмоционального интеллекта:
  1. умение «чувствовать» настроение ученика через вебкамеру или сообщение, которое он написал
  2. умение мотивировать, ободрять в письменной форме
  3. умение давать конструктивную развивающую обратную связь
2. Навыки работы с электронными системами планирования: дневники, журналы, календари
3. Навыки планирования и совместной работы удаленно

# Как провести урок, если только часть класса учится дистанционно?

## Вариант 1.

1. Поставить любую камеру, направленную на доску/учителя, включить запись. Записывать объяснение нового материала.
2. Вести обычный урок.
3. Отправить запись любым удобным способом.
4. Назначить детям в Учи.ру домашнее задание по теме.


## Вариант 3.

1. Вести обычный урок.
2. Отправить детям, которые учатся дистанционно свои материалы (презентации, страницы учебника, контрольные вопросы).
3. Назначить детям в Учи.ру домашнее задание по теме.

## Вариант 2.

1. Создать ссылку на онлайн-трансляцию (Youtube, Google Hangouts, Zoom) или включить трансляцию в группе Skype.
2. Установить телефон, направленный на доску/учителя, включить онлайн-трансляцию.
3. Вести обычный урок.
4. Назначить детям в Учи.ру домашнее задание по теме.

# Какие советы надо дать ученику и родителю для дистанционной учебы?



1. Для дистанционной учебы важен **распорядок дня и его соблюдение**. Здесь нет звонков, нет общего потока и движения по классам, коридорам. Здесь ученик один на один с собственной мотивацией, планированием и готовностью с пользой провести время
2. Для дистанционной учебы важна **постоянная обратная связь и общее взаимодействие** ученик-учитель-родитель. Любое недопонимание должно разрешаться общением: по телефону или в переписке.
3. В дистанционной учебе очень важна **самостоятельность и ответственность**. Развивайте эти качества через сотрудничество с ребенком. В конце дня родителям и ребенку желательно пообщаться, чтобы он поделился, что он успел сделать за день, а что не удалось.



# Рекомендации врача

## Соблюдайте гигиену рук

Для инактивации вируса, если он попал и закрепился на коже, необходимо и достаточно мыть руки в течение 30 сек. с мылом под проточной водой. Спиртосодержащие спреи можно использовать тогда, когда нет возможности вымыть руки полноценно, но лучше ими не злоупотреблять, чтобы не убить полезные бактерии на коже.

## Правильно сушите руки

После мытья необходимо хорошо высушить руки: дома — полотенцем, которое необходимо чаще стирать в горячей воде, в поездках и общественных местах — только одноразовыми бумажными полотенцами.

## Откажитесь от объятий

Здороваясь или приветствуя друг друга, не пожимайте друг другу руки и временно откажитесь от объятий даже с близкими друзьями, с которыми давно не виделись.



**Ольга Леонидовна  
ШЕСТОВА**

Физиолог, медицинский работник, главный редактор программы «Пора лечиться правильно»

# Рекомендации врача



Ольга Леонидовна  
ШЕСТОВА

## Не трогайте лицо руками

Не трогайте лицо, глаза, нос и рот руками, так как инфекцию можно занести с кожи рук в организм.

## Используйте личные вещи

Не пользуйтесь чужими полотенцами, чашками, столовыми приборами.

## Соблюдайте чистоту

Регулярно проветривайте помещение, дома чаще делайте влажную уборку, регулярно протирайте ручки дверей, клавиатуру, другие гарнитуры компьютера и мобильных устройств.

## Прикрывайте рот и нос при кашле

Если Вы кашляете или чихаете, прикрывайте рот и нос сгибом локтя. Салфетку нужно сразу же выбросить в мусорный контейнер с крышкой, а руки вымыть с мылом.

# Рекомендации врача

Ольга Леонидовна  
ШЕСТОВА



## Носите перчатки

Когда приходится пользоваться общественным транспортом: всегда надевайте перчатки (обычные трикотажные или вязаные), когда выходите из дома, и снимайте их в помещении. Они будут собирать бактерии, которые иначе оказались бы на ваших руках. При этом желательно каждый день менять их на чистые, а вчерашние стирать при высокой температуре. Возможно, это покажется вам хлопотной затеей, но если вы всерьез переживаете насчет заражения — минимизируйте шанс перенести инфекцию с рук на лицо.

## Оставайтесь дома в случае первых симптомов

Если Вы чувствуете, что заболеваете или заболел ваш друг, родственник, с которыми Вы проживаете вместе в одной квартире, не ходите в школу, на работу, в гости или на концерты, чтобы не заражать других людей.

## Используйте маски по назначению

Маска не защищает здорового человека от вируса, он легко проникает через ткань. Маску следует использовать источнику или потенциальному источнику инфекции, т.е. когда заболели или в течение 14 карантинных дней после контактирования с заболевшим. Чтобы не заразить других, следует менять маску через каждые 2-3 часа.

# Рекомендации врача

Ольга Леонидовна  
ШЕСТОВА



## Питайтесь правильно

Следует обратить особое внимание на полноценное питание, включающее не менее 5 порций овощей и фруктов в день, не забывать орехи, фасоль, горох. По возможности ограничить углеводы, поменьше добавленного сахара, в том числе в сладких напитках. Предпочтение следует отдать хлебобулочным изделиям из цельнозерновой муки. В отличие от препаратов из аптеки, витамины и микроэлементы из продуктов питания работают на усиление естественного иммунитета.

## Не забывайте про лекарства

Если Вы принимаете на постоянной основе препараты, прописанные врачом, не забывайте о них. Это нужно, чтобы не ослаблять организм, заставляя работать его на 2 фронта -- от хронического заболевания и от вторжения возможного вируса.

## Будьте бдительны

COVID-19 представляет особую опасность для людей с сердечно-сосудистыми заболеваниями, диабетом, людям после 60 лет. Поэтому при малейшем подозрении на инфекцию или контактирование с инфицированным, откажитесь от визита к пожилым людям и людям с ослабленным здоровьем.

## Откажитесь от путешествий

Откажитесь от поездки в страны, где зарегистрированы случаи COVID-19. При возвращении из таких стран необходимо соблюдать самоизоляцию в течение 14 дней.



[ip.uchi.ru/distant-uchi](http://ip.uchi.ru/distant-uchi)

# Учи.ру и лучшие образовательные практики в России и за рубежом

25  
МАРТА  
2020



Международная  
онлайн-конференция  
для педагогов

<https://lp.uchi.ru/conf2020>

# Что получают участники конференции



Промокоды для льготного пользования Учи.ру для впервые зарегистрированных детей

Сертификаты международного участия от Учи.ру и партнеров

Баллы в АУ

Бесплатный курс по цифровой грамотности, если они активировали детей



# Партнеры конференции

DRAGONLEARN

**учительская**  
независимое педагогическое издание газета

**мел**

**edexpert**  
ЭФФЕКТИВНЫЕ РЕШЕНИЯ В ОБРАЗОВАНИИ



ФЕДЕРАЛЬНЫЙ НАУЧНО-МЕТОДИЧЕСКИЙ ЦЕНТР  
В ОБЛАСТИ ПСИХОЛОГИИ И ПЕДАГОГИКИ ТОЛЕРАНТНОСТИ  
**ЦЕНТР ТОЛЕРАНТНОСТИ**

kaspersky

 **РОССИЙСКОЕ  
ОБРАЗОВАНИЕ**

Учёба.ру



**Центр  
толерантности**  
в Еврейском музее

**АГЕНТСТВО  
СТРАТЕГИЧЕСКИХ  
ИНИЦИАТИВ**

**Точка кипения**  




**BRICS**  
International Forum



**Зарегистрируйте класс на [uchi.ru](https://uchi.ru),  
пригласите своих коллег на Учи.ру  
Быстро и легко организуйте дистанционное обучение**

UCHI.RU

8 800 500 30 72 • [info@uchi.ru](mailto:info@uchi.ru) • [uchi.ru](https://uchi.ru)